


## 安全大会

2022年9月3日事務所3Fにて



安全の誓い



安全に関するビデオ視聴

いつも工事にご協力くださっている協力業者様をお招きして、安全大会を行いました。自社の安全対策についての報告や、安全に関するビデオの視聴を行い、最後は工事の安全を誓いました。

## 健康経営活動

新潟市 秋の事業所ウォーキングチャレンジに参加しました! (10/3~23)



今回は春に続いて2度目の参加となりました。3週間それぞれに業務を抱えながらではありますが、普段以上に意識して歩く事に取り組みました。上の画像は歩数管理のアプリです。結果は16位でしたが、体を動かすことの大切さを知る良い機会となりました。

## 健康経営勉強会



毎月1回行われている会議の中で、健康に関する勉強会を行っています。テーマは月によってさまざま。画像は11月に行ったものです。固まりがちな体をほぐし、リラックスすることを目的に『座ってできるヨガ』を行いました。

## 編集後記



今回のNo53では、今年行った工事を担当者の声と共にご紹介いたしました。「長谷川エンジニアリングサービスって何をしている会社?」—そんなご質問にお答えできたらいいなと思っております。

2022年は皆様にとってどのような1年だったでしょうか。新型コロナウイルス感染拡大の影響、ロシアとウクライナの戦争など、日本だけでなく世界でも不安や悲しくなってしまうような出来事が多い年だったのではないかと思います。

そのような状況の中、今の『日常生活』が決して当たり前ではないのだということ実感しています。間もなく迎える2023年、皆様の『日常生活』を支えるためのお手伝いが少しでもできればと願っております。(上村)

経営理念  
ありがとうございます!

基本理念  
すべてに感謝!

# HES 通信

2022年 12月 発行 No. 53

HES

経営ビジョン  
最適な設備運用を支援  
する設備サービス業で  
日本一を目指します

営業理念  
私たちは、スピード対応を  
モットーに、御客様にマッチ  
したサービスを誠意と感謝を  
込めて提案することによって、  
御客様と共に発展します

株式会社 長谷川エンジニアリングサービス

〒950-0915 新潟県新潟市中央区鏡西2丁目1番1号

☎ 025(241)2811 FAX 025(241)2813

URL <http://www.hei.co.jp/hes/>

EMAIL [niigata-e@hei.co.jp](mailto:niigata-e@hei.co.jp)



## 2022年を振り返って

今年も工事・メンテナンスのご用命をたくさんいただきました！今回は、実際に施工した工事や技術向上のための取組を一部ご紹介いたします。

## 『今年も激変の1年でした！』



株式会社長谷川エンジニアリングサービス  
代表取締役 長谷川雄一

平素から皆様には大変お世話になりましてありがとうございます。  
この2022年はわれわれ電気・設備業界にとっても大きな変化の年になりました。

簡単に振り返りますと、以下のようになります。

- ・昨年に引き続きコロナが納まらず、世界的に製造、物流が滞り、材料や機器の納期が長くなる
- ・資源高、モノ不足に加え急激な円安もあり、材料などの価格も上がり収益を圧迫した
- ・ロシア・ウクライナ戦争によりエネルギー不足が進み、急激に電気料金が増加し、電気代対策(省エネ、再エネ)の相談が急増した
- ・業界全体的に人手不足がさらに厳しくなった

設備投資が動き始め、また省エネ・再エネの計画も増えたので、お陰様で仕事のご依頼は少なくなかったように思いますが、材料他の納期が長く、計画通りに進まない工事もありました。


逆に、資材手配の関係で来年に延期されている工事が増えてきているので、先の見通しは悪くないとも言えます。

ただ、近年の大きな変化の原因が、海外や外国との関係によるものが多いので、「来年はどうか？」の予測が難しいように思います。

来年はもう少し穏やかな年であってほしいと思いますが、今年もなんとか無事に年末を迎えることができることに感謝したいと思います。  
来年も引き続き皆様のご指導、ご鞭撻をよろしくお願い申し上げます。

## こんな工事行いました！

～ 2022年 ～ 工事中



### 事務所 エアコン取付工事(鈴木 晃)

新しい壁付エアコンの取付をしています。  
壁クロスや天井ボード等を傷めないよう注意して作業を行いました。



### 電気引込工事(中村)

建物へ電気の引込みを行っています。電気を送るための重要な作業です。活線(電気が流れている線)を取り扱うので、感電注意で作業を行いました。



### 住宅 自動点滅器取替工事(加藤)

自動点滅器が故障したため、取り替える作業を行っています。故障したままでは、外の照明が点灯しないので急いで対応しました。



### 店舗 照明LED化工事(伊東)

感電事故防止のため、ブレーカーを落として作業を行いました。照明をLEDにすることで電気代削減、ランプ交換のコスト削減に繋がります。



### マンション 防犯カメラ取付工事(鈴木満弦)

マンション入口に防犯カメラを設置し、モニターで角度調整等を行っています。防犯カメラも低価格で高性能のものが出てきていますので、住宅や事務所の防犯対策にも活用できると思います。



### 店舗 誘導灯LED化工事(阿達)


誘導灯をLEDに交換しています。取り替える時は、ブレーカーを遮断して電気が止まっていることを確認してから取替作業を行います。

## 社内 技術講習会

2022年9月30日開催



『電線管のねじ切り』の機械です



講師は阿達チーフでした



とにかく実際にやってみます！



わが社では、施工技術向上のため年2回、技術講習会を開催しています。この日は、自社倉庫にてベテラン社員が講師となり「電線管のねじ切り」の講習を行いました。実際に機械を用いて実践形式で行いました。ベテランから若手へ、技術を継承する良い機会となりました。

